

# راهنمای ثبت در خواست اقامت خوابگاه

## در سامانه صندوق رفاه دانشجویان

<https://refah.swf.ir/>

اداره امور دانشجویی دانشگاه تحصیلات تکمیلی صنعتی و فناوری پیشرفته کرمان

نام کاربری: کد ملی

رمز: از طریق فراموشی رمز

در صورتی که تاکنون ثبت نام نکرده اید باید ابتدا در سامانه ثبت نام کنید

مقطع تحصیلی جدید خود را ثبت نمایید

مقطع تحصیلی جدید

گزینه مقطع تحصیلی جدید را انتخاب نمایید

وضعیت مقطع

شامل به تحصیل

فارغ التحصیل

نام دانشگاه

دانشگاه تحصیلات تکمیلی صنعتی و فناوری پیشرفته گر... کارشناسی ارشد ناپیوسته

مهندسی فناوری اطلاعات (IT)

علوم کامپیوتر

کارشناسی پیوسته

دانشگاه صنعتی سیرجان

لازم است مقطع تحصیلی خود را ثبت نمایید ( کارشناس ارشد ناپیوسته یا دکتری)

۲۰۲۲ © کلیه حقوق این نرم افزار برای شرکت ویژن محفوظ است.

داشبورد

وام دانشجویی

وام دانشجویی

وام دانشجویی

وام دانشجویی

اخبار و اطلاعیه ها

فایل ها

جزئیات

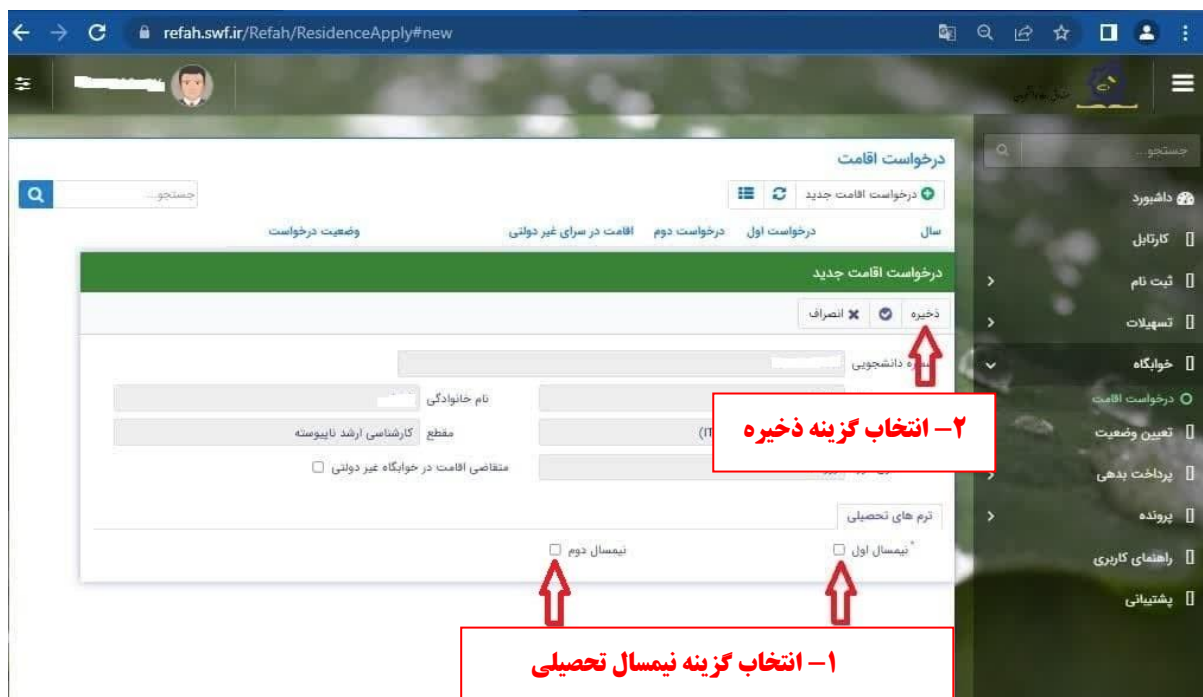
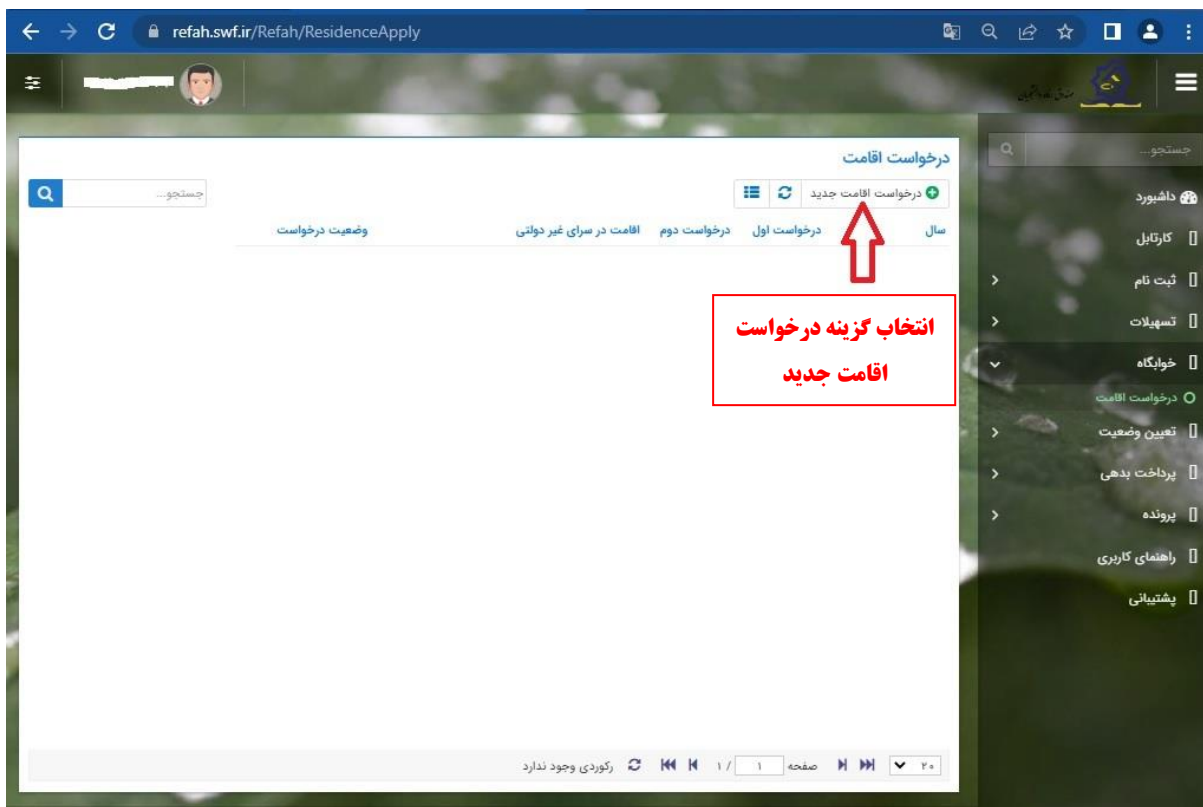
تاریخ

۱۴۰۲/۰۴/۱۱

موزش عالی برای وام شهریه

۱- انتخاب گزینه خوابگاه

۲- انتخاب گزینه درخواست اقامت



### انتخاب نیمسال مورد درخواست

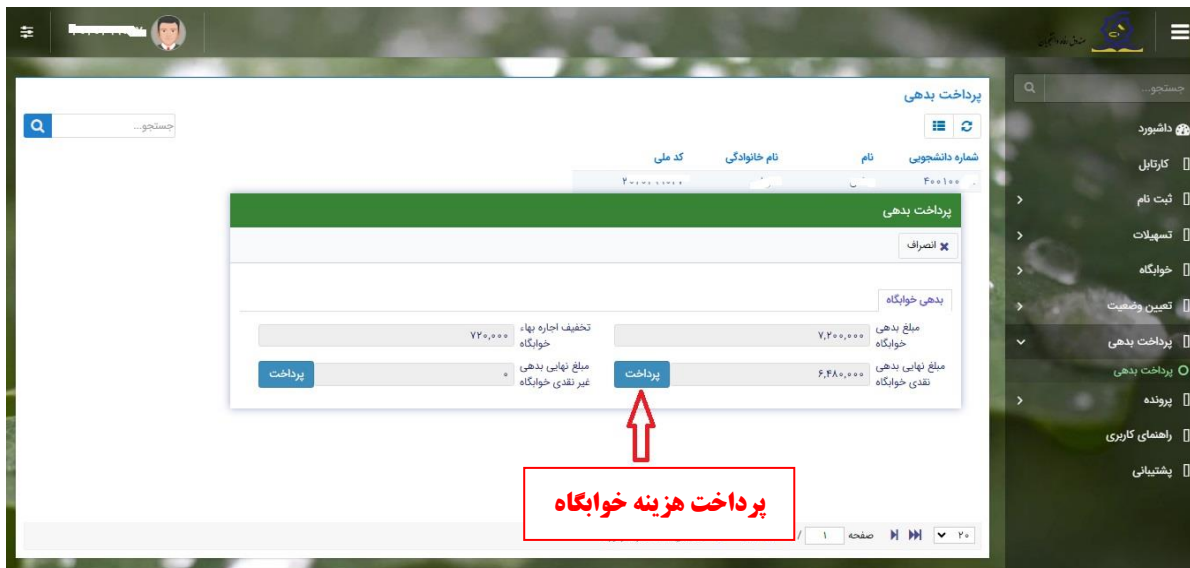
لازم است هر دو نیمسال تحصیلی را انتخاب نمایید. اگر در نیمسال اول دفاع نموده و فارغ التحصیل می شوید و نیاز به خوابگاه در نیمسال دوم ندارید فقط نیمسال اول را انتخاب کنید، در غیر این صورت حتما هر دو نیمسال را انتخاب نمایید.

## پرداخت هزینه خوابگاه:

دانشجو ملزم است بعد از گذشت ۲ روز کاری از زمان درخواست خوابگاه مجدداً به سامانه صندوق رفاه مراجعه و از گزینه پرداخت بدهی نسبت به پرداخت هزینه خوابگاه از طریق کارت بانکی اقدام نماید.

The screenshot shows a student dashboard with a sidebar menu on the right. The menu items include: داشبورد, کارتابل, ثبت نام, تسهیلات, خوابگاه, تعیین وضعیت, پرداخت بدهی, پرداخت بدهی, پرونده, راهنمای کاربری, and پشتیبانی. The 'پرداخت بدهی' option is highlighted with a red box and a red arrow pointing to it. The main content area shows a table with columns for 'عنوان' (Title) and 'تاریخ' (Date). A red box with the text 'انتخاب گزینه پرداخت بدهی' (Select the payment option) is overlaid on the table area.

The screenshot shows the 'پرداخت بدهی' (Pay Debt) page. The page title is 'پرداخت بدهی'. There is a search bar at the top left. The main content area is a table with the following columns: 'شماره دانشجویی' (Student ID), 'نام', 'نام خانوادگی', and 'کد ملی'. A red box with the text 'انتخاب شماره دانشجویی' (Select student ID) is overlaid on the table area, with a red arrow pointing to the 'شماره دانشجویی' column. The table contains one row with the student ID '۴۰۰۱'. The page footer shows 'نمایش ۱ از ۲ رکورد' (Display 1 of 2 records) and 'صفحه ۱ از ۱' (Page 1 of 1).



## نکات مهم:

- ۱- سامانه صندوق رفاه به آدرس [refah.swf.ir](http://refah.swf.ir) برای ثبت نام خوابگاه نیمسال اول و دوم سال تحصیلی جدید فعال می باشد.
- ۲- اگر تاکنون در سامانه ثبت نام نکرده اید از قسمت ثبت نام کاربر جدید نسبت به ثبت نام اقدام نمایید. در صورتی که رمز ورود ندارید یا رمز ورود خود را فراموش کرده اید لازم است از بخش " رمز خود را فراموش کرده ام" نسبت به انتخاب رمز جدید اقدام نمایید.
- ۳- لازم است پس از ورود به سامانه اطلاعات فردی خود را تکمیل نموده و از قسمت ثبت مقطع، مقطع تحصیلی جدید خود را ثبت نمایید.
- ۴- ثبت درخواست اسکان توسط دانشجو هیچگونه تعهدی برای اسکان توسط دانشگاه ایجاد نخواهد کرد و اداره امور دانشجویی دانشگاه پس از بررسی درخواست اسکان دانشجو با رعایت امکانات، قوانین و مقررات و در نظر گرفتن اولویت ها نسبت به تعیین خوابگاه و ثبت اتاق دانشجویان اقدام خواهد نمود.
- ۵- استفاده از خوابگاه منوط به تسویه بدهی های قبلی دانشجو می باشد.
- ۶- تمام دانشجویان بعد از درخواست در سامانه و تعیین اتاق توسط امور دانشجویی دانشگاه، باید مجدداً به سامانه مراجعه و پرداخت اجاره بهای خوابگاه را در ابتدای هر نیمسال تحصیلی و از طریق کارت بانکی (دارای رمز پویا) در سامانه صندوق رفاه انجام دهند.
- ۷- در صورتی که دانشجویان تا زمان تعیین شده نسبت به پرداخت اجاره بها در سامانه صندوق رفاه اقدام نمایند مشمول ۱۰ درصد تخفیف در اجاره بها خواهند شد.